



ТЕРРИТОРИАЛЬНЫЙ ОРГАН
ФЕДЕРАЛЬНОЙ СЛУЖБЫ
ГОСУДАРСТВЕННОЙ СТАТИСТИКИ
ПО ВОРОНЕЖСКОЙ ОБЛАСТИ

ИНДЕКСЫ ЦЕН ПРОИЗВОДИТЕЛЕЙ ПРОМЫШЛЕННЫХ ТОВАРОВ

август 2024 года

24.09.2024

Оперативные данные

СОДЕРЖАНИЕ

Индексы цен производителей и потребительских цен	3
Индексы цен производителей по отдельным видам экономической деятельности	7

ИНДЕКСЫ ЦЕН ПРОИЗВОДИТЕЛЕЙ И ПОТРЕБИТЕЛЬСКИХ ЦЕН

ВОРОНЕЖСТАТ

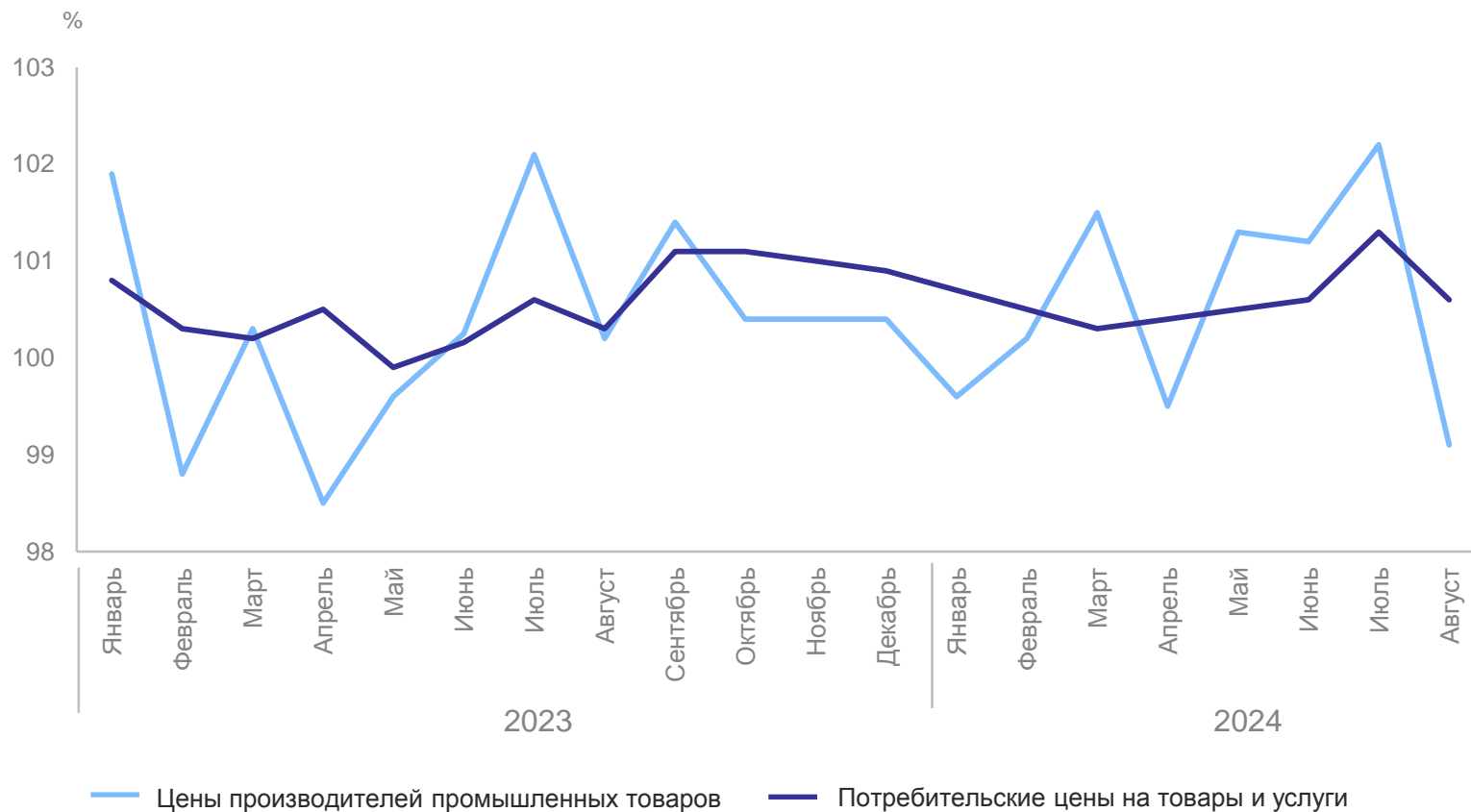
август 2024 г. в % к предыдущему месяцу

Индекс цен производителей
промышленных товаров

99,1

Индекс потребительских цен

100,6



ИНДЕКСЫ ЦЕН ПРОИЗВОДИТЕЛЕЙ И ПОТРЕБИТЕЛЬСКИХ ЦЕН

ВОРОНЕЖСТАТ

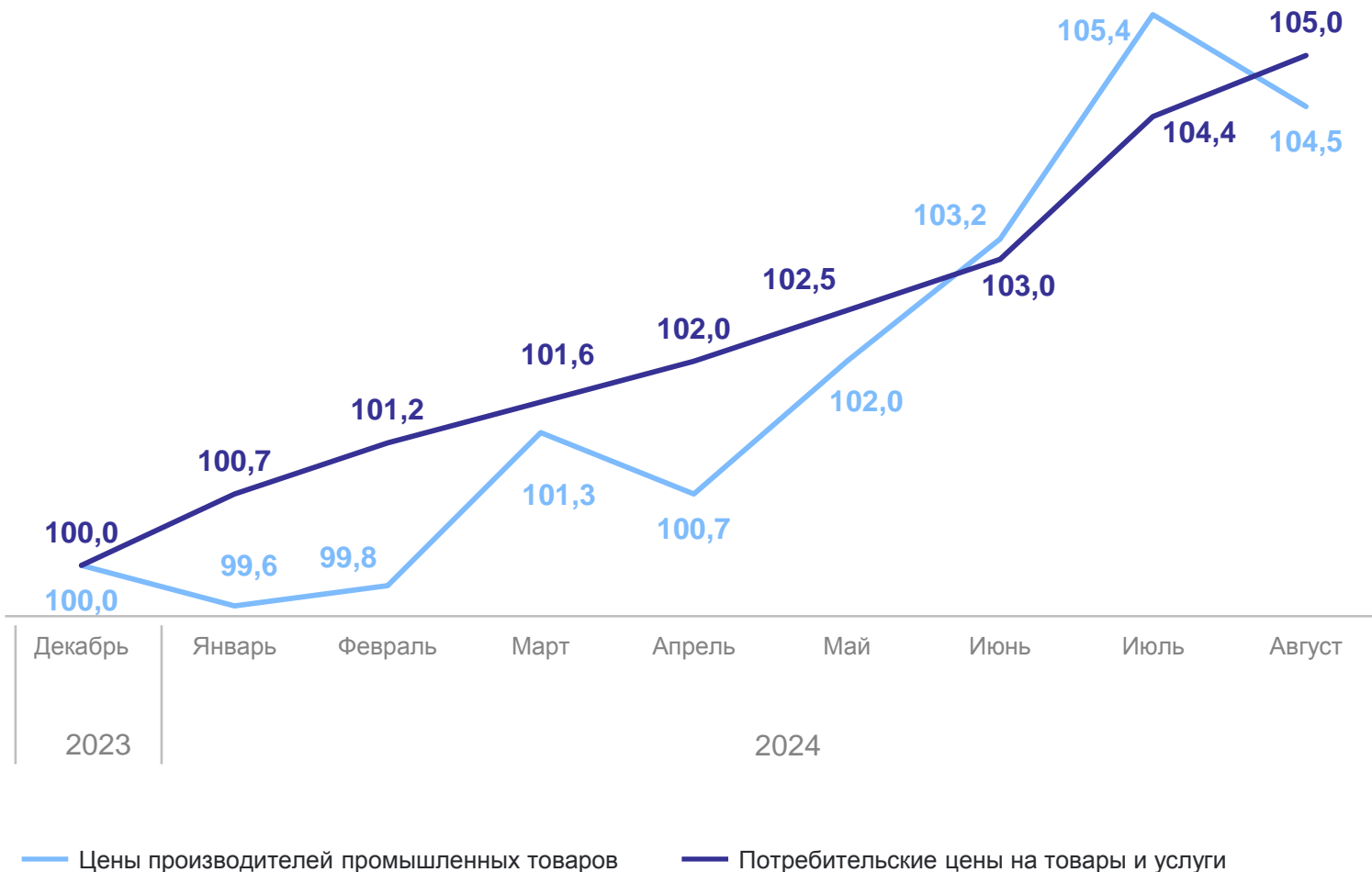
август 2024 г. в % к декабрю предыдущего года

Индекс цен производителей
промышленных товаров

104,5

Индекс потребительских цен

105,0



ИНДЕКСЫ ЦЕН ПРОИЗВОДИТЕЛЕЙ И ПОТРЕБИТЕЛЬСКИХ ЦЕН

ВОРОНЕЖСТАТ

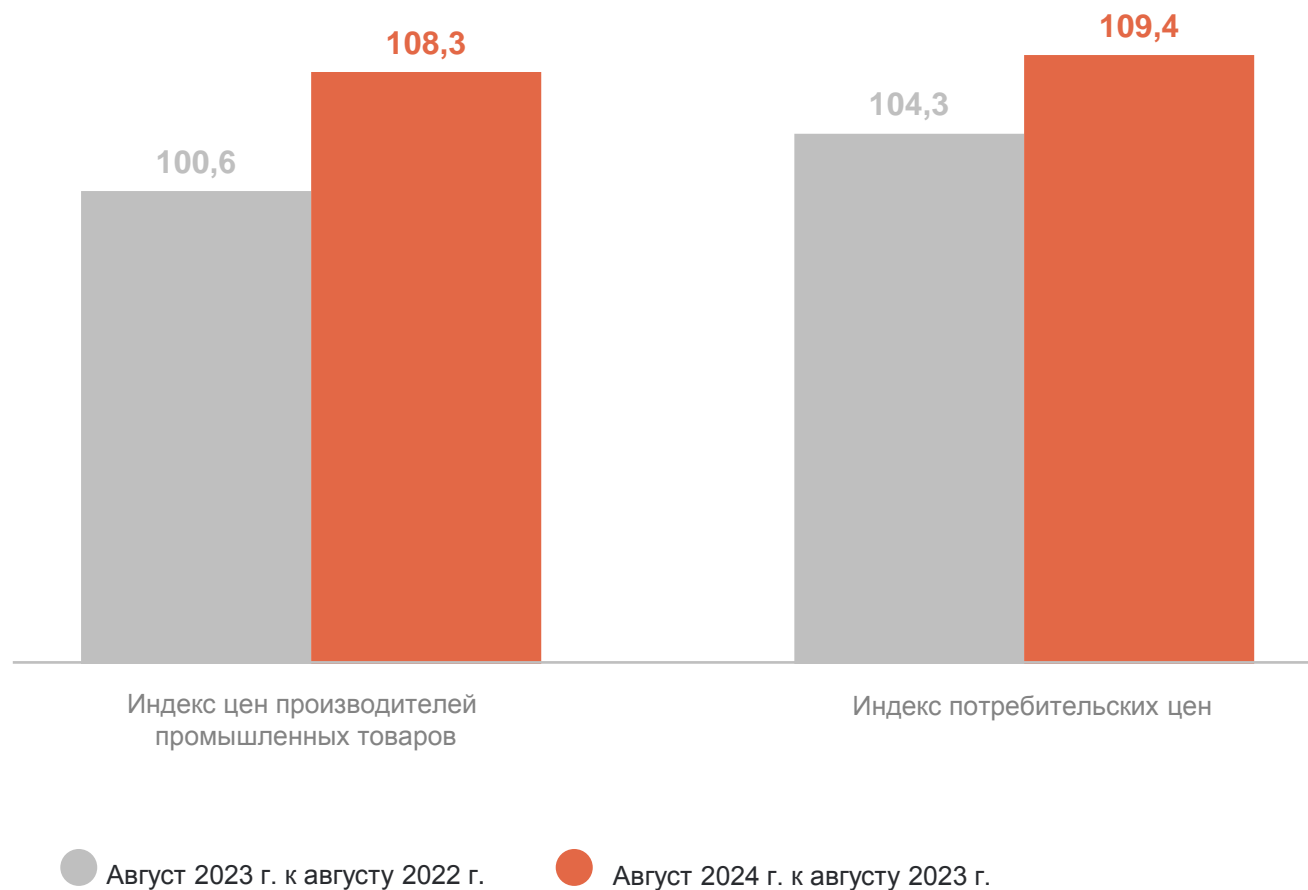
август 2024 г. в % к соответствующему месяцу предыдущего года

Индекс цен производителей
промышленных товаров

108,3

Индекс потребительских цен

109,4



ИНДЕКСЫ ЦЕН ПРОИЗВОДИТЕЛЕЙ И ПОТРЕБИТЕЛЬСКИХ ЦЕН

ВОРОНЕЖСТАТ

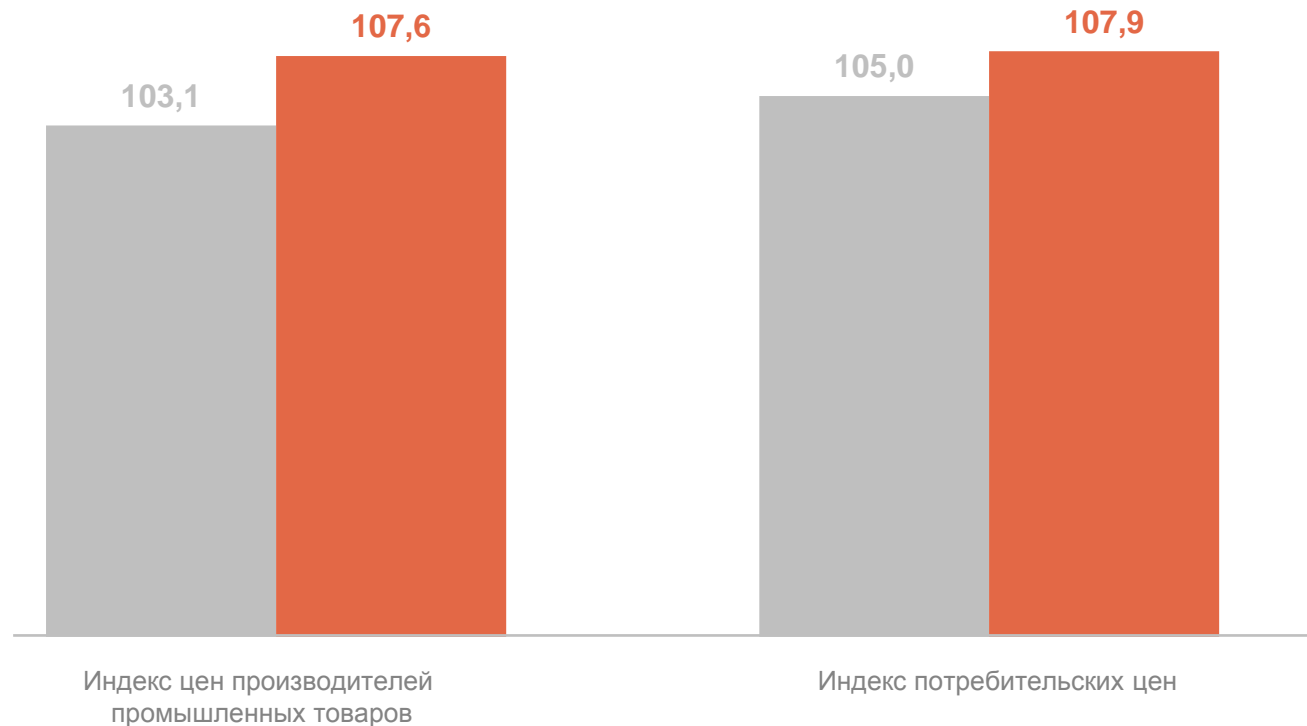
январь – август 2024 г. в % к соответствующему периоду предыдущего года

Индекс цен производителей
промышленных товаров

107,6

Индекс потребительских цен

107,9



● Январь – август 2023 г.
к январю – августу 2022 г.

● Январь – август 2024 г.
к январю – августу 2023 г.

ИНДЕКСЫ ЦЕН ПРОИЗВОДИТЕЛЕЙ ПРОМЫШЛЕННЫХ ТОВАРОВ

ВОРОНЕЖСТАТ

август 2024 г. в % к предыдущему месяцу



Индекс цен производителей промышленных товаров

99,1



Обеспечение электрической энергией, газом и паром; кондиционирование воздуха

106,0



Добыча полезных ископаемых

101,3



Водоснабжение; водоотведение, организация сбора и утилизации отходов, деятельность по ликвидации загрязнений

100,9



Обрабатывающие производства

97,7



● Август 2023 г. к июлю 2023 г.

● Август 2024 г. к июлю 2024 г.

ИНДЕКСЫ ЦЕН ПРОИЗВОДИТЕЛЕЙ ПРОМЫШЛЕННЫХ ТОВАРОВ

август 2024 г. в % к декабрю предыдущего года



Индекс цен производителей промышленных товаров **104,5**



Водоснабжение; водоотведение, организация сбора и утилизации отходов, деятельность по ликвидации загрязнений **109,5**



Добыча полезных ископаемых **108,8**



Обеспечение электрической энергией, газом и паром; кондиционирование воздуха **106,8**



Обрабатывающие производства **103,8**



● Август 2023 г. к декабрю 2022 г.

● Август 2024 г. к декабрю 2023 г.

ИНДЕКСЫ ЦЕН ПРОИЗВОДИТЕЛЕЙ ПРОМЫШЛЕННЫХ ТОВАРОВ

август 2024 г. в % к соответствующему месяцу предыдущего года



Индекс цен производителей промышленных товаров

108,3



Добыча полезных ископаемых

113,9



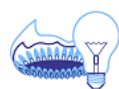
Водоснабжение; водоотведение, организация сбора и утилизации отходов, деятельность по ликвидации загрязнений

109,5



Обрабатывающие производства

108,3



Обеспечение электрической энергией, газом и паром; кондиционирование воздуха

107,5



● Август 2023 г. к августу 2022 г.

● Август 2024 г. к августу 2023 г.

ИНДЕКСЫ ЦЕН ПРОИЗВОДИТЕЛЕЙ ПРОМЫШЛЕННЫХ ТОВАРОВ

январь – август 2024 г. в % к соответствующему периоду предыдущего года



Индекс цен производителей промышленных товаров

107,6



Добыча полезных ископаемых

122,0



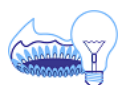
Обрабатывающие производства

108,7



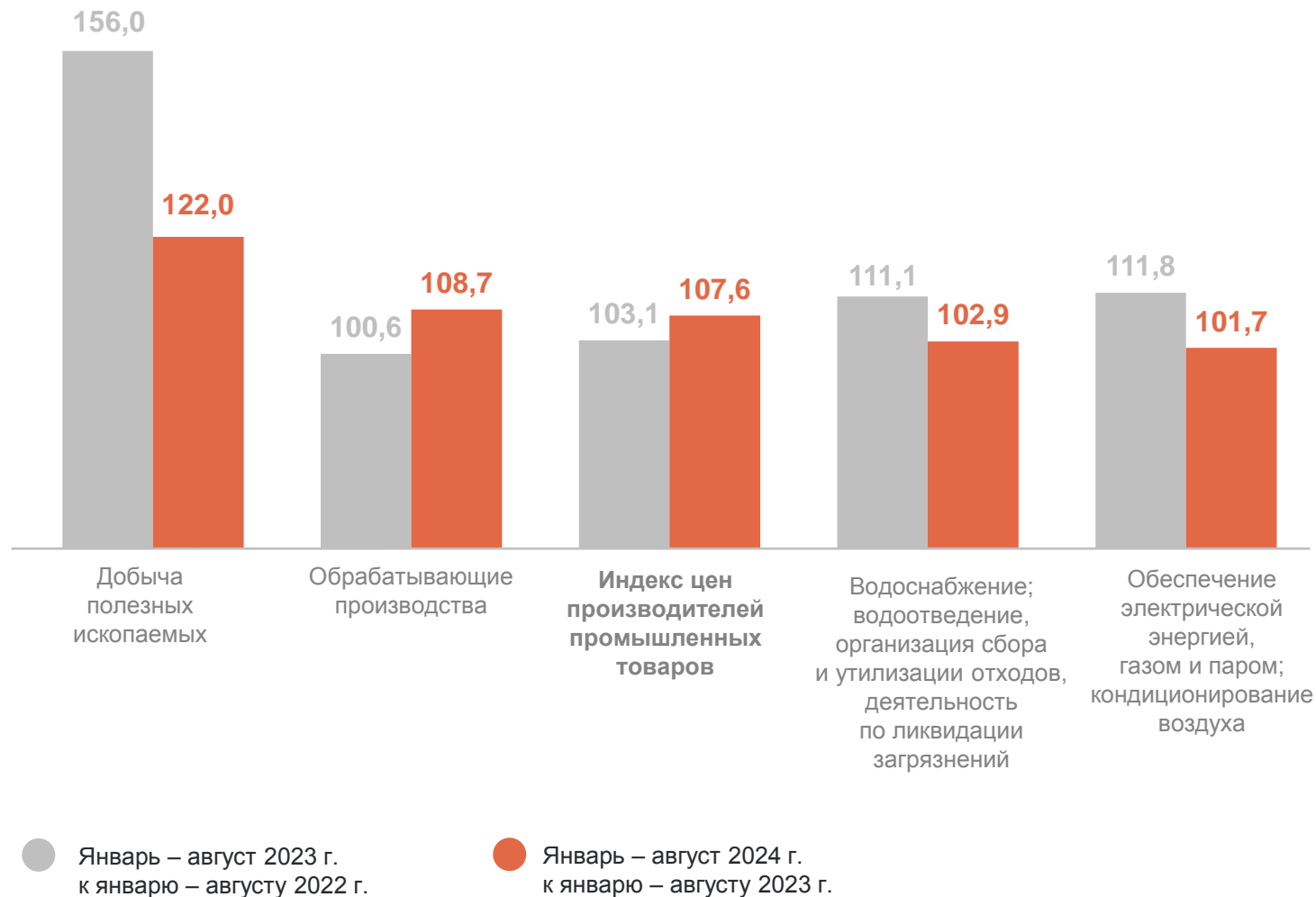
Водоснабжение; водоотведение, организация сбора и утилизации отходов, деятельность по ликвидации загрязнений

102,9



Обеспечение электрической энергией, газом и паром; кондиционирование воздуха

101,7



ИНДЕКСЫ ЦЕН ПРОИЗВОДИТЕЛЕЙ ПО ОБЕСПЕЧЕНИЮ ЭЛЕКТРИЧЕСКОЙ ЭНЕРГИЕЙ

ВОРОНЕЖСТАТ

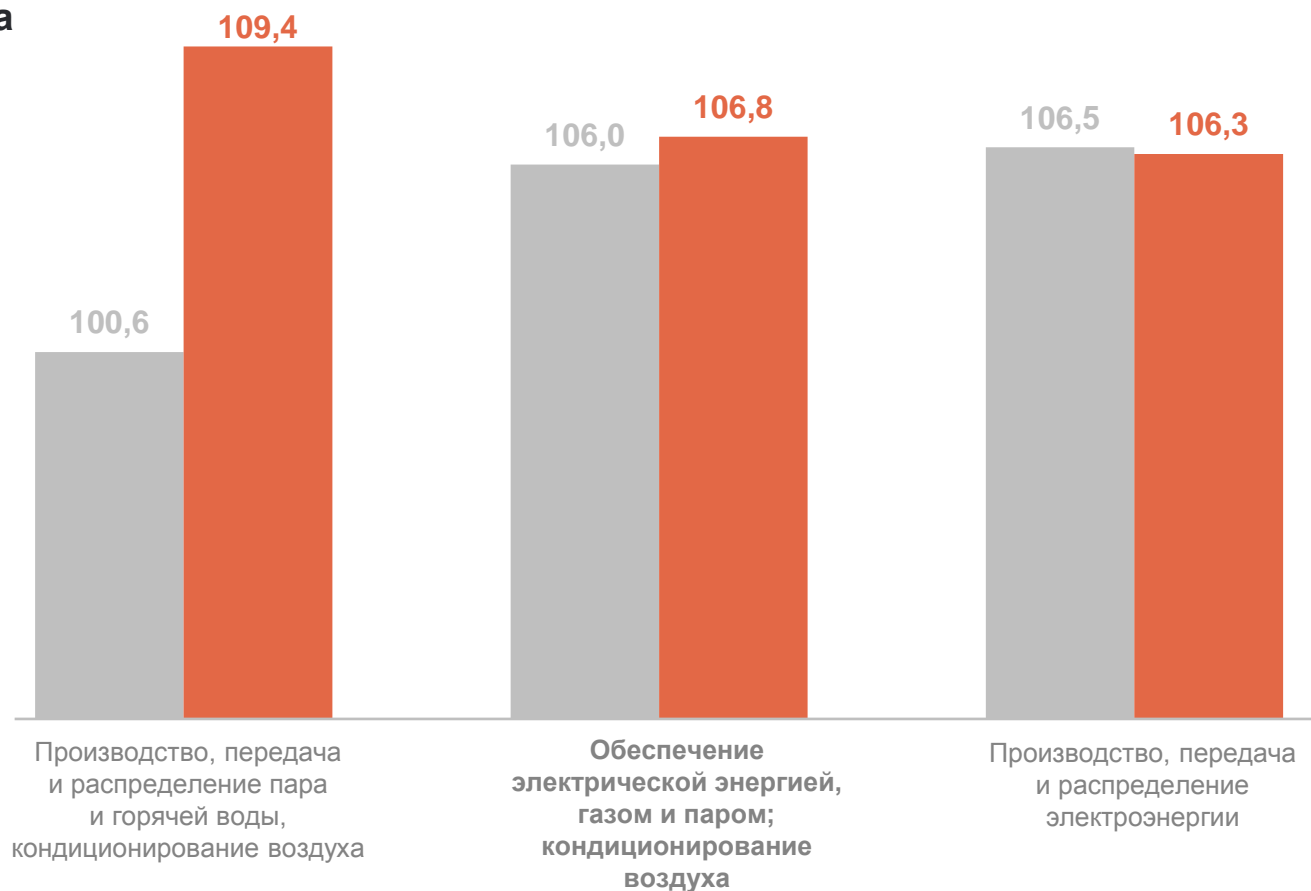
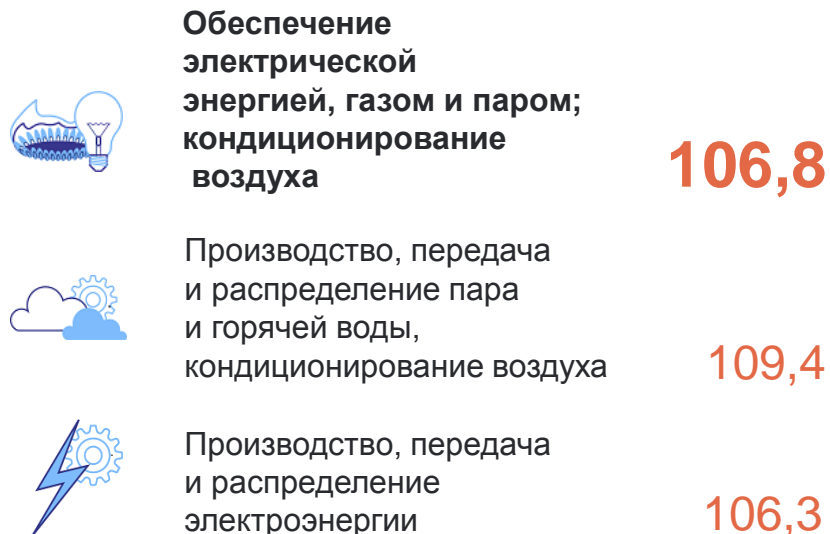
август 2024 г. в % к предыдущему месяцу



ИНДЕКСЫ ЦЕН ПРОИЗВОДИТЕЛЕЙ ПО ОБЕСПЕЧЕНИЮ ЭЛЕКТРИЧЕСКОЙ ЭНЕРГИЕЙ

ВОРОНЕЖСТАТ

август 2024 г. в % к декабрю предыдущего года



● Август 2023 г. к декабрю 2022 г.

● Август 2024 г. к декабрю 2023 г.

ИНДЕКСЫ ЦЕН ПРОИЗВОДИТЕЛЕЙ ОБРАБАТЫВАЮЩИХ ПРОИЗВОДСТВ

август 2024 г. в % к предыдущему месяцу

ВОРОНЕЖСТАТ

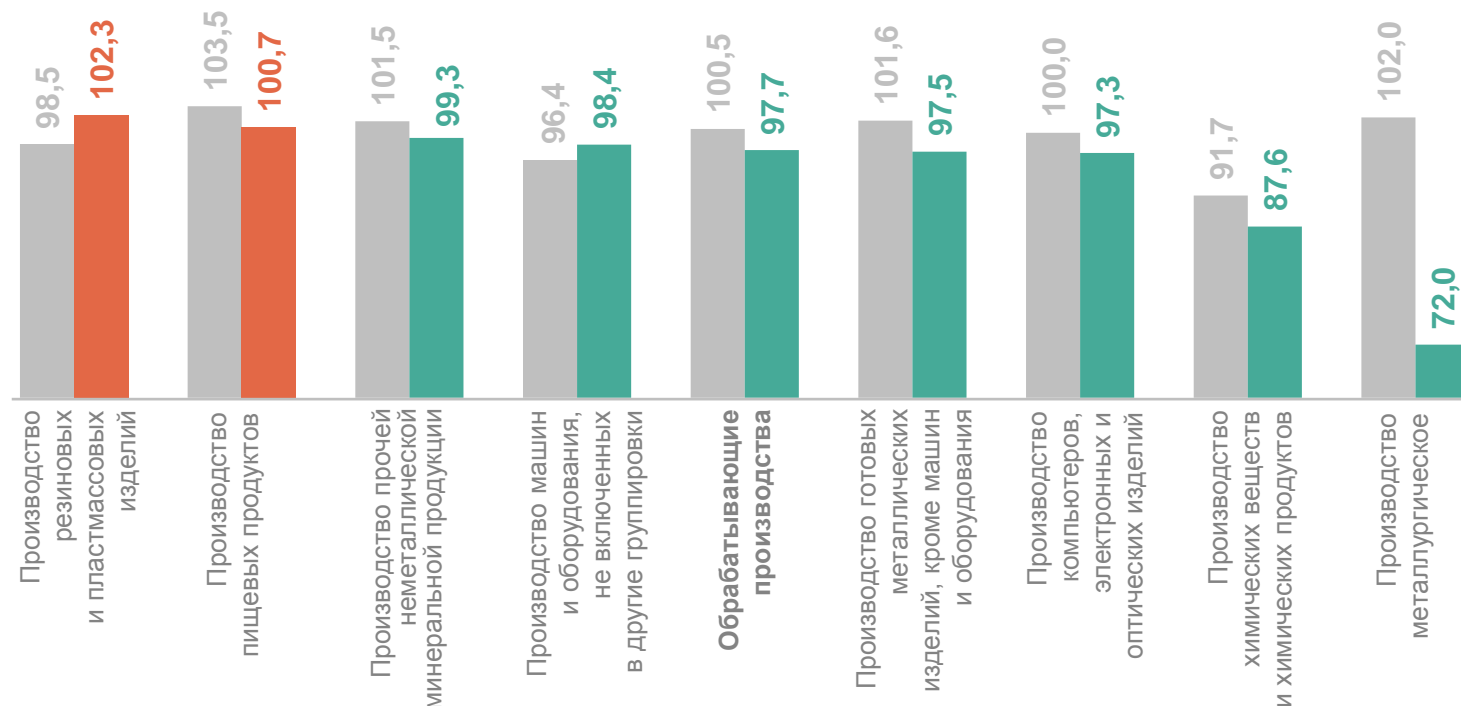
97,7 Обрабатывающие производства

102,3 Производство резиновых и пластмассовых изделий

100,7 Производство пищевых продуктов

87,6 Производство химических веществ и химических продуктов

72,0 Производство металлургическое



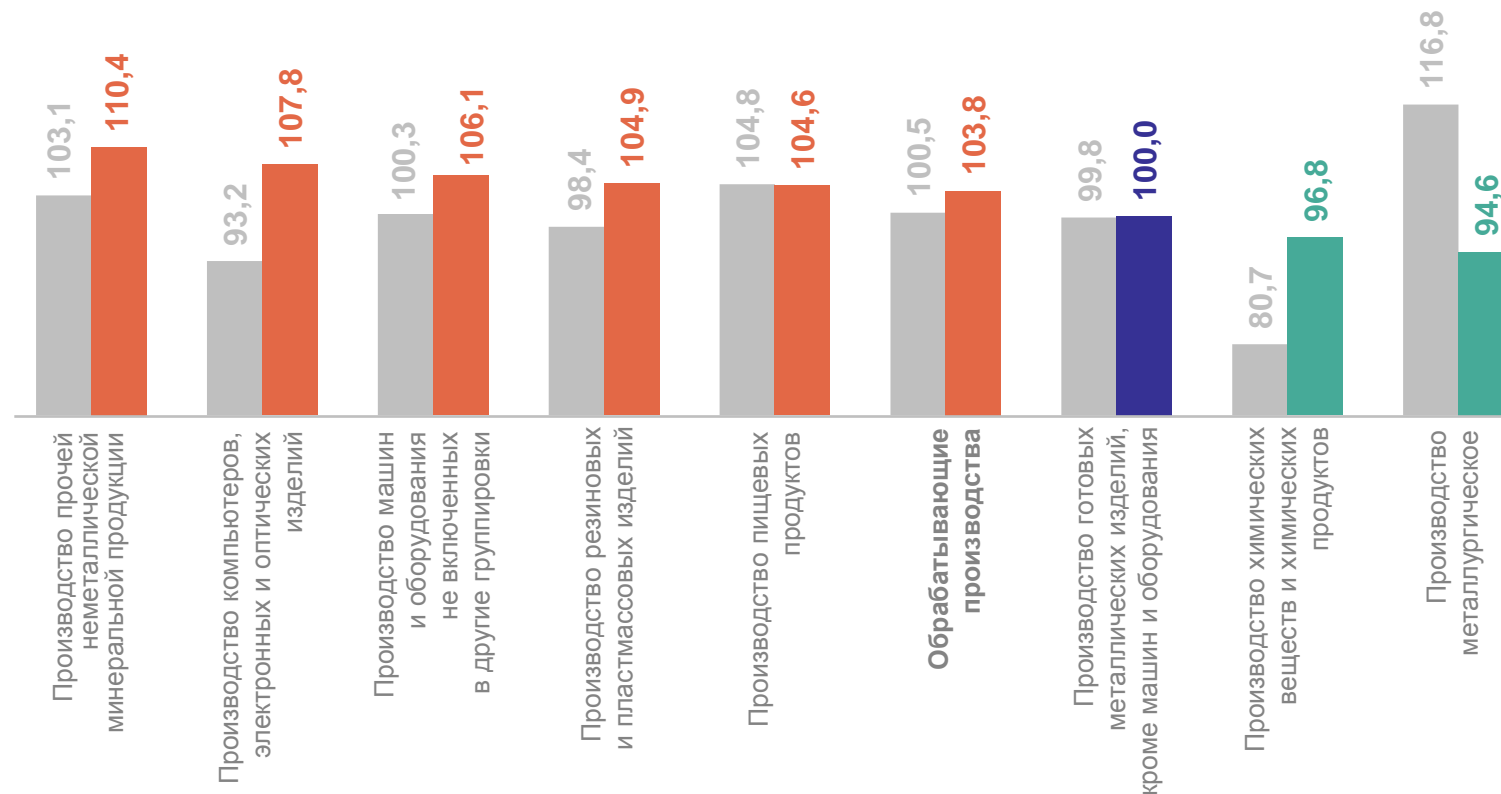
● Август 2023 г. к июлю 2023 г.

● Август 2024 г. к июлю 2024 г.

ИНДЕКСЫ ЦЕН ПРОИЗВОДИТЕЛЕЙ ОБРАБАТЫВАЮЩИХ ПРОИЗВОДСТВ

август 2024 г. в % к декабрю предыдущего года

ВОРОНЕЖСТАТ



● Август 2023 г. к декабрю 2022 г.

● Август 2024 г. к декабрю 2023 г.

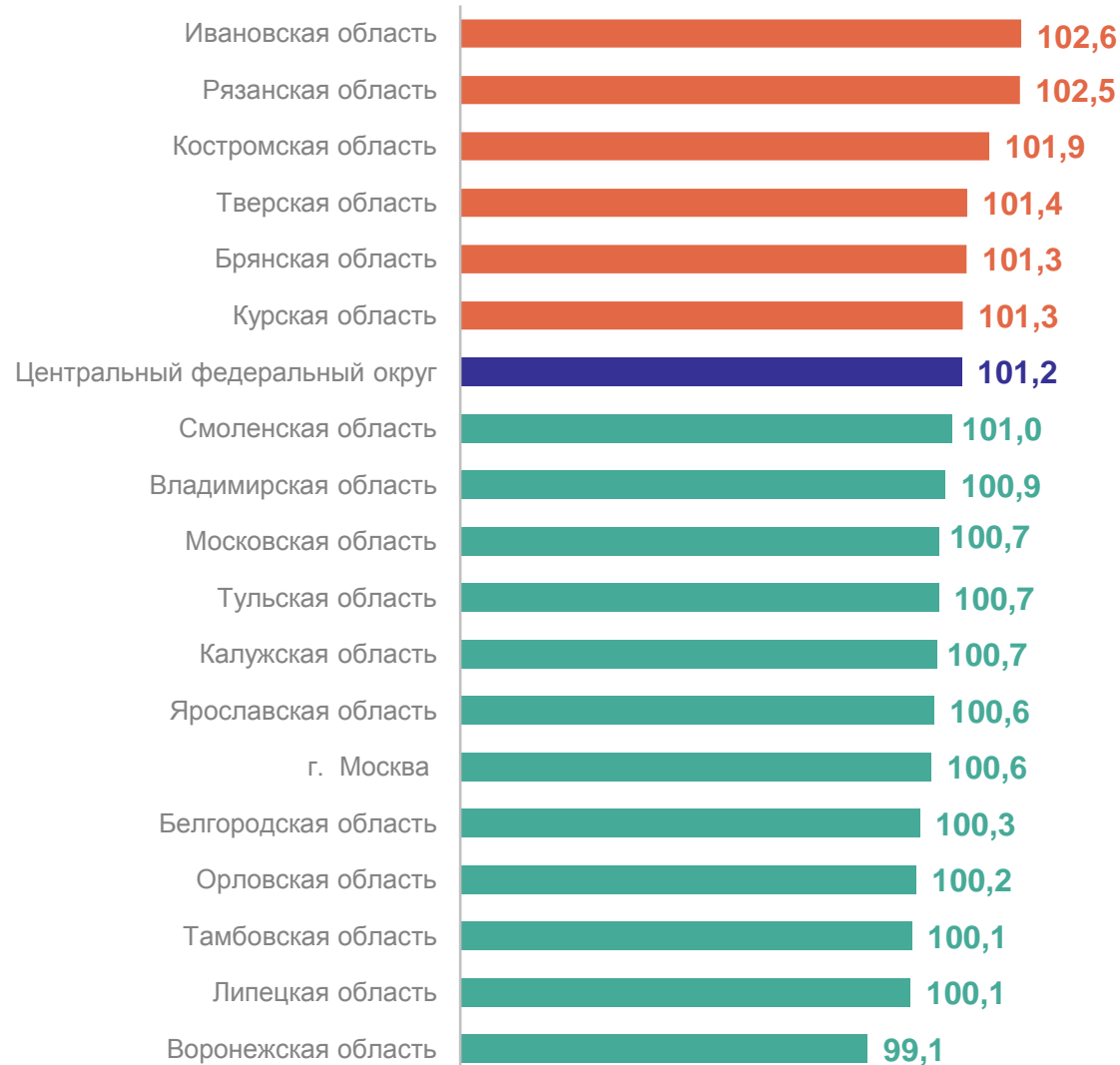
ИНДЕКСЫ ЦЕН ПРОИЗВОДИТЕЛЕЙ ПРОМЫШЛЕННЫХ ТОВАРОВ

август 2024 г. в % к предыдущему месяцу

Индекс цен производителей
промышленных товаров

Центральный федеральный округ **101,2**

Воронежская область **99,1**



ИНДЕКСЫ ЦЕН ПРОИЗВОДИТЕЛЕЙ ПРОМЫШЛЕННЫХ ТОВАРОВ

август 2024 г. в % декабрю предыдущего года

Индекс цен производителей промышленных товаров

Центральный федеральный округ **110,6**

Воронежская область **104,5**

